

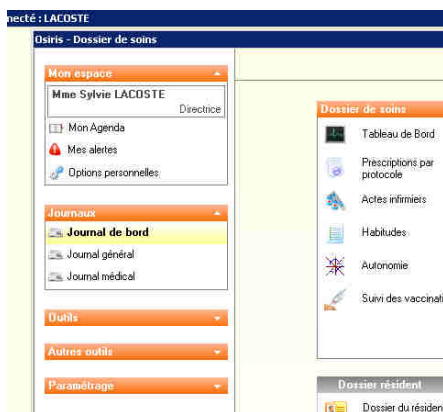
Les transmissions doivent être renseignées dans OSIRIS

Afin de faciliter la transmission de ces informations à l'équipe, **elles seront imprimées pour chaque unités:**

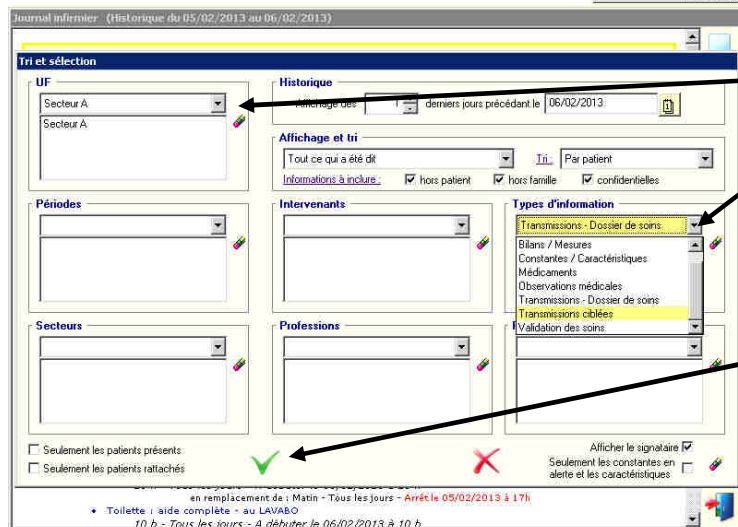
- Le soir avant de quitter le service dans les unités protégées par l'équipe en poste
- La nuit (au plus près de la relève du matin) par l'équipe de nuit.
- L'équipe en poste le matin récupère les transmissions du secteur dont elle est responsable et les **dépose sur le chariot de soins.** (tablette à pince)

Sur les chariots, seules les transmissions des **4 derniers jours seront conservées.**

Modalités d'accès à l'impression des transmissions sur OSIRIS :

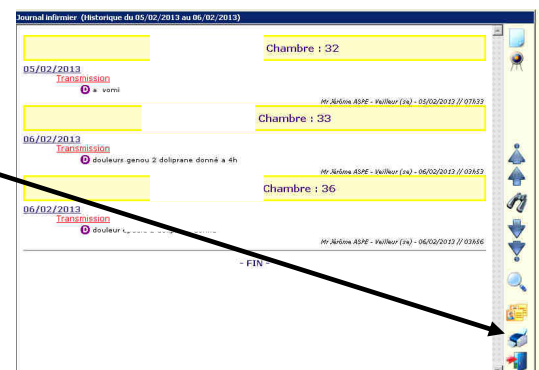


1. Dans « JOURNAUX », cliquer sur « JOURNAL DE BORD »
2. Dans la fenêtre qui s'ouvre, cliquer sur les jumelles



3. Sélectionner dans le menu déroulant l'UF
4. Sélectionner dans le menu déroulant les types d'information :
 - a. « Transmissions dossier de soins » PUIS
 - b. « Transmissions ciblées »
 - c. **Pour les IDE**, ajouter « observations médicales »
5. Valider

6. Imprimer



Nom :
Fonction :

Rédacteur
Sylvie LACOSTE,
Directrice

Validation
Sylvie LACOSTE,
Directrice

Conformité à la gestion qualité
Audrey TINNES,
Chargée Qualité

Visa :