

Toutes les vaccinations réalisées auprès des résidents doivent être enregistrées systématiquement dans le dossier informatisé du résident, sur le logiciel Osiris.

Par exemple, concernant la traçabilité de l'injection du vaccin antigrippale sur Osiris, merci de bien vouloir suivre la démarche suivante :


 Se connecter sur Osiris


 Aller dans recherche d'un résident



 Sélectionner le résident concerné


- TEST Patient

 Sélectionner l'icône « suivi des vaccinations »


-  Suivi des vaccinations

 Sélectionner l'icône « page blanche »



 Puis ajouter la vaccination antigrippale

Vaccin

 Renseigner le stade vaccinal

 Mettre la date de vaccination

- Date de vaccination

 Noter le numéro de lot

Numéro de lot

 Mettre un commentaire si besoin

Commentaire

Mr TEST Patient a accepté la vaccination
antigrippale

👉 Une fois que tout a été rempli, il faut valider l'injection du vaccin



👉 Pour finir, il ne faut pas oublier d'imprimer la traçabilité de l'injection, et l'intégrer dans le dossier du résident.



Nom : Fonction : Visa :	Rédacteur Ghariba AMEZIAN, Infirmière Coordinatrice	Validation médicale Dr PINGANAUD, Médecin Coordonnateur	Validation Sylvie LACOSTE, Directrice	Conformité à la gestion qualité Audrey TINNES, Chargée Qualité
--	---	---	--	---