









Pour 6 personnes

Ingrédients

-  3 œufs
-  160 g de sucre en poudre
-  150 g de farine
-  1/3 de sachet de levure chimique
-  160 g de beurre
-  1 pincée de sel
-  2 bananes
-  100 g de pépites de chocolat



Matériel

-  1 moule à cake de 26 cm

Préparation

- 1- Préchauffer le four à 180°C
- 2- Dans un saladier mélanger les œufs avec le sucre à l'aide d'un fouet.
- 3- Incorporer la farine avec la levure puis le beurre et une pincée de sel.
- 4- Ecraser les bananes, les mélanger, ajouter les pépites de chocolat.
- 5- Verser dans le moule beurré et fariné
- 6- Mettre au four 40 minutes.

Nom : Fonction : Visa :	Rédacteur E.Tartié Psychomotricienne	Validation Sylvie LACOSTE, Directrice	Conformité à la gestion qualité Audrey TINNES, Chargée Qualité
--	---	--	---