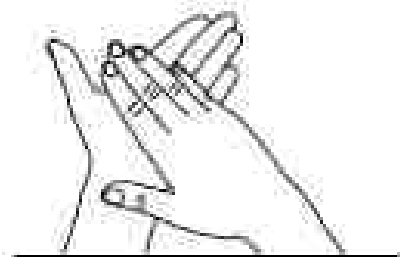



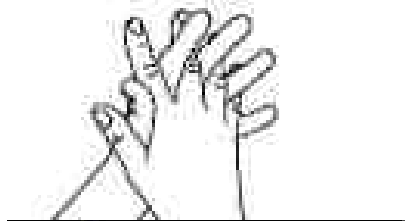
La friction est réalisée en 7 points et renouvelée autant de fois que possible dans la durée impartie.  
Cette durée sera d'au moins 20 secondes et à défaut en fonction du produit.



**1** *Palmes sur palmes*  
Désinfection des palmes



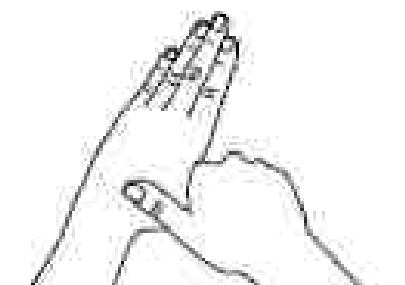
**2** *Palmes sur dos*  
Désinfection des doigts  
et des espaces interdigitaux



**3** *Doigts entrelacés*  
Désinfection des espaces  
interdigitaux et des doigts



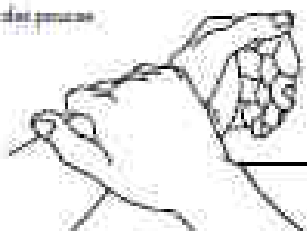
**4** *Pouce doigte*  
Désinfection des doigts



**5** *Poignet*  
Désinfection des poignets



**6** *Doigts*  
Désinfection des ongles



**7** *Poignets*

Il est recommandé de respecter les points essentiels suivants :

- de ne porter ni montre, ni bijou, bague ou alliance,
- d'avoir les avant-bras découverts (blouse à manches courtes),
- d'utiliser un Produit Hydro Alcoolique répondant à la norme EN1500,
- de l'appliquer sur des mains sèches et visiblement propres. *Si les mains sont visiblement souillées, préférer un lavage des mains,*
- d'utiliser un volume de PHA pour permettre une friction d'une durée suffisante (ce volume pouvant varier entre les personnes et les produits),
- de couvrir toute la surface des deux mains et des poignets en suivant les sept étapes décrites à côté.

<p><b>Nom :</b> <b>Fonction :</b></p> <p><b>Visa :</b></p>	<p><b>Rédacteur</b> Sylvie Lacoste</p>	<p><b>Validation</b> S.LACOSTE, Directrice</p> <p>C.Pinganaud Médecin coordonnateur</p>	<p><b>Conformité à la gestion qualité</b> Audrey TINNES, Chargée Qualité</p>
--	--	---	--